

## ¿Qué es un drenaje percutáneo de la vía biliar?

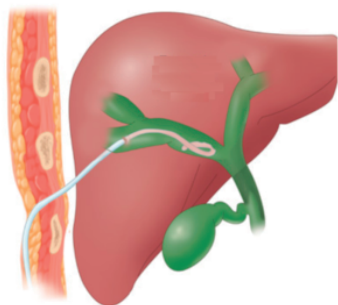
Es un método para diagnóstico y tratamiento de enfermedades que producen obstrucción de la vía biliar.

Se denomina percutáneo porque se realiza por punción a través de la piel utilizando pequeñas incisiones.

Es un procedimiento mínimamente invasivo, bajo anestesia, que requiere, generalmente, de una corta internación.

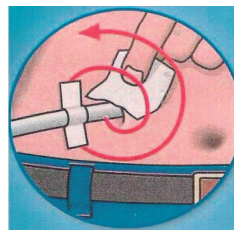
## ¿Porque se realiza este procedimiento?

Los drenajes se efectúan para aliviar los síntomas producidos por una obstrucción biliar que son: ICTERICIA – PICAZON – FIEBRE – DOLOR



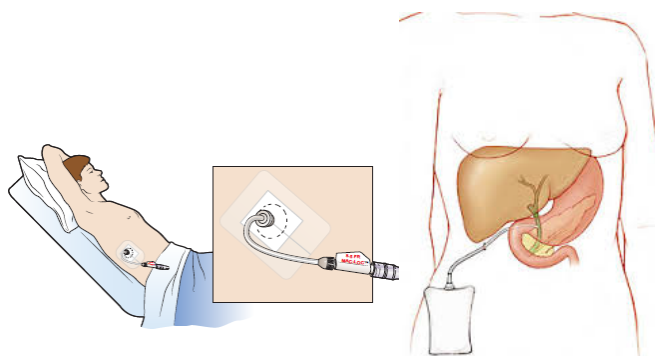
## ¿Cómo cuido la piel que rodea el cateter?

- Mantenga seca el área del catéter.
- Puede ducharse luego de 24 horas de la colocación del catéter.
- Cubra la piel que rodea el área y el catéter con una envoltura plástica para que no pase el agua cuando se baña. No debe tomar baños de tina o nadar.
- Mantenga la piel que rodea el catéter limpio y cubierto con una gasa y fijarlo.
- El vendaje con gasa debe cambiarse diariamente, si se moja o si el borde se despegó.
- Realizar una curación diaria con solución salina.



## ¿Qué debo hacer para cuidar el catéter?

- Mantener el catéter cubierto con una gasa o apósito
- Observa que el catéter permanezca derecho y sin tensión y no tirar el catéter.
- Si usted tiene el catéter conectado a una bolsa: debe vaciarla diariamente o dos veces por día, de tal manera que no pese y permanezca limpia. La bolsa no debe sobrepasar el contenido más de 150cc.
- Lavar el catéter con 2 a 5 cc de solución salina normal o por orden médica.
- Anotar diariamente la cantidad de líquido recolectado.
- Mantener fijo al cuerpo con tela adhesiva microporosa.



## Materiales

- 2 pares de guantes no estériles.
- Gasa o vendaje transparente de 4x4.
- Solución salina 0.9%.
- Cinta de micropore.
- Hisopos o aplicadores.
- Bolsa de basura de plástico.



## Precauciones

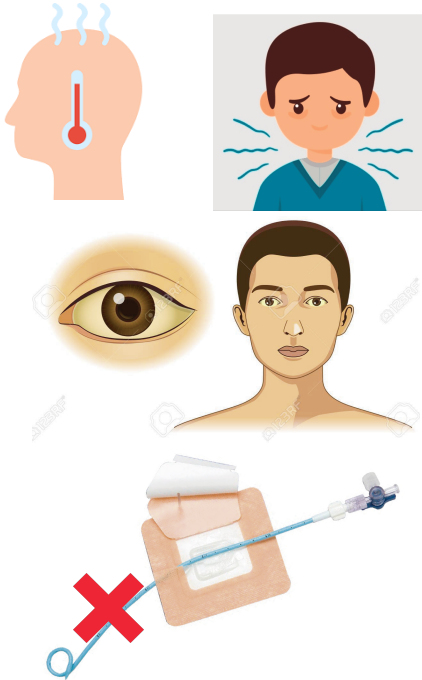
- Lavado de manos antes y después del contacto con el catéter.
- Realice el manejo del catéter con guantes.
- Evite traccionar el catéter para evitar salida accidental del catéter.
- Evite que la bolsa de drenaje aumente su contenido a 150cc, si es así realice el vaciado inmediatamente, ya que corre el riesgo de salida accidental o tracción.
- El apoyo familiar o cuidador fundamenta los buenos cuidados del catéter para evitar las tracciones o salidas accidentales.



Tirar el cateter

## Signos de alarma para consultar

- Tenga fiebre.
- Escalofríos o dolor.
- Cuando la colocación de la piel sea amarillenta.
- Cuando se produzca la salida accidental del mismo.
- Obstrucción del catéter.



### RECUERDE:

La familia es parte fundamental del cuidado del paciente ya que forma parte de su recuperación.

El conocimiento, la experiencia del personal de salud y su dedicación favorecerán a la adaptación a esta situación y así mejorar la calidad de vida de su paciente.



## Programa EDUCARTE *cae bien*



Programa de educación al paciente  
Carrera 48 No. 70 - 38 Clínica General  
del Norte -Tercer piso

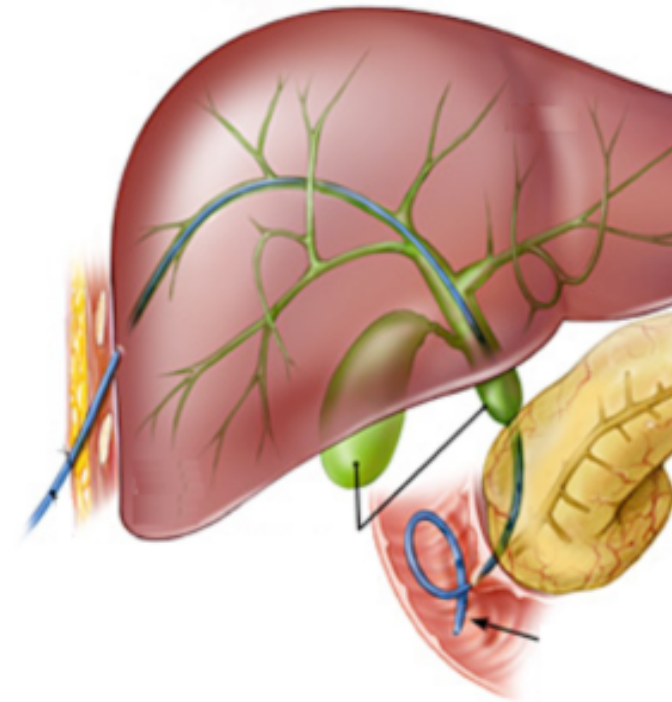
309 19 99 Ext. 11059

[www.clinicageneraldelnorte.com](http://www.clinicageneraldelnorte.com)  
Barranquilla - Colombia



CLÍNICA  
GENERAL  
DEL NORTE  
*Un compromiso con la vida*

## Cuidados del Dren Biliar Percutáneo



Mercadeo y Comunicaciones OCGN

Supersalud